



Rapport d'enquête : Implication des Hommes

juin 2011

Mediaprism

64, rue du Ranelagh - 75 016 Paris

Tél. : 01 53 29 10 00

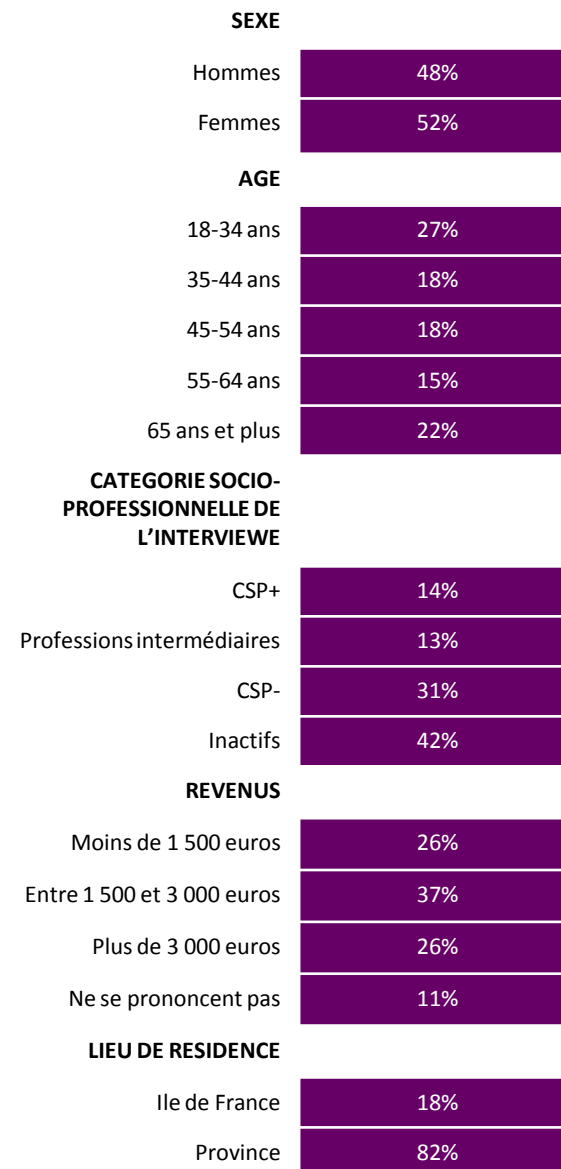
www.mediaprism.com



Laboratoire
de l'**É**galité

Méthodologie d'enquête et structure d'échantillon

- **L'enquête a été réalisée online du 12 mai au 7 juin 2011** auprès de la communauté EmailletVous, composée d'internautes de 18 ans et plus.
- **Les résultats présentés dans ce document** sont issus d'un échantillon de 3 098 répondants.
- **Le redressement effectué** a été assuré de manière à assurer la représentativité des répondants hommes et des répondants femmes sur des critères de sexe, âge, catégorie socioprofessionnelle de l'interviewé, revenus et lieu de résidence.



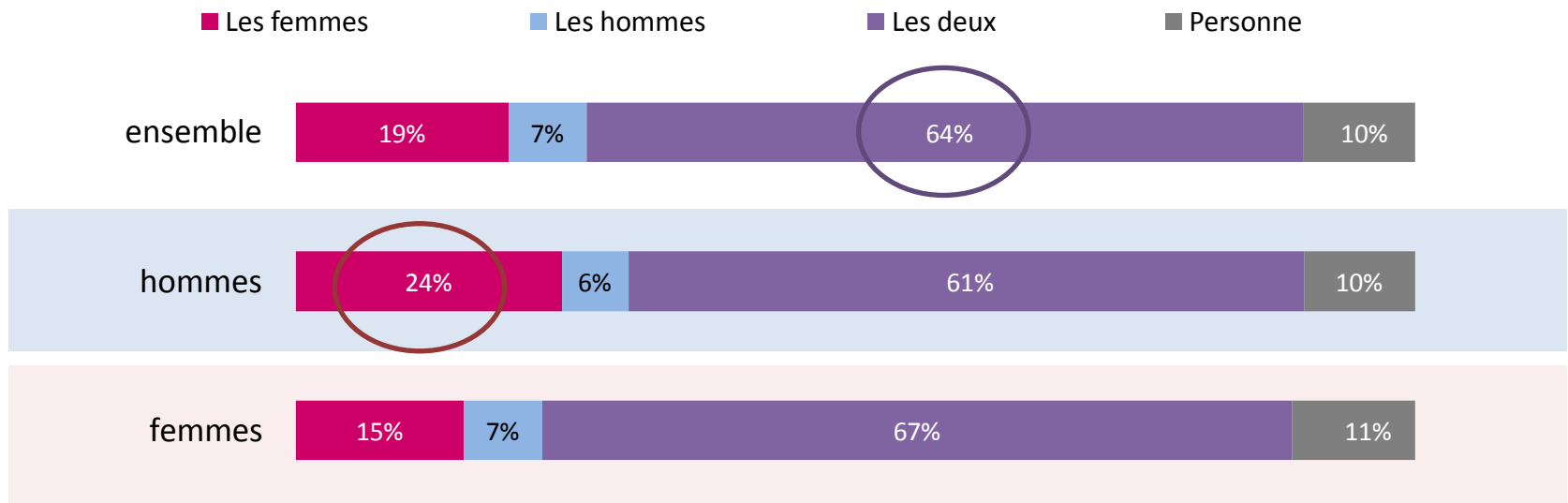


Les répondants et l'égalité hommes / femmes

Un peu plus de 6 personnes sur 10 déclarent que si un projet d'égalité hommes/femmes était mis en place, cela profiterait aux hommes comme aux femmes. Un quart des hommes estiment que ce serait uniquement les femmes qui en bénéficieraient.

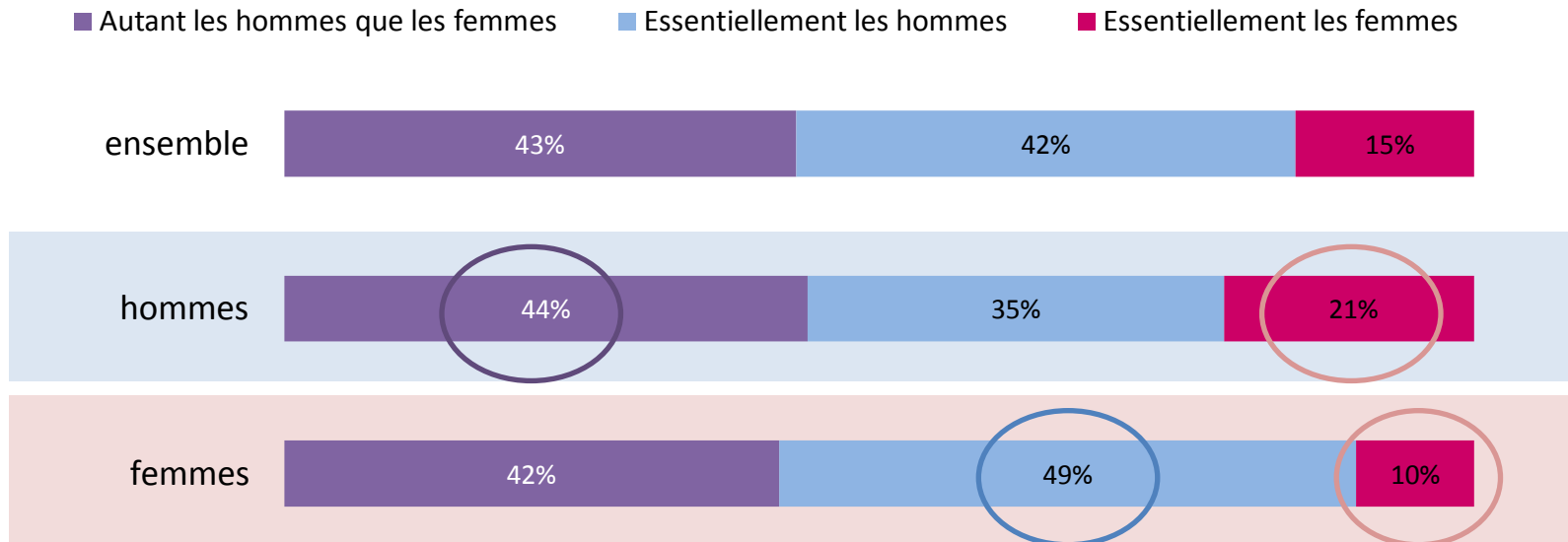
Nous aimerions maintenant connaître votre vision de l'égalité hommes / femmes.

Selon vous, si l'on mettait en place un projet d'égalité, qui serait gagnant : les hommes, les femmes, les deux ou personne ? (une réponse possible)



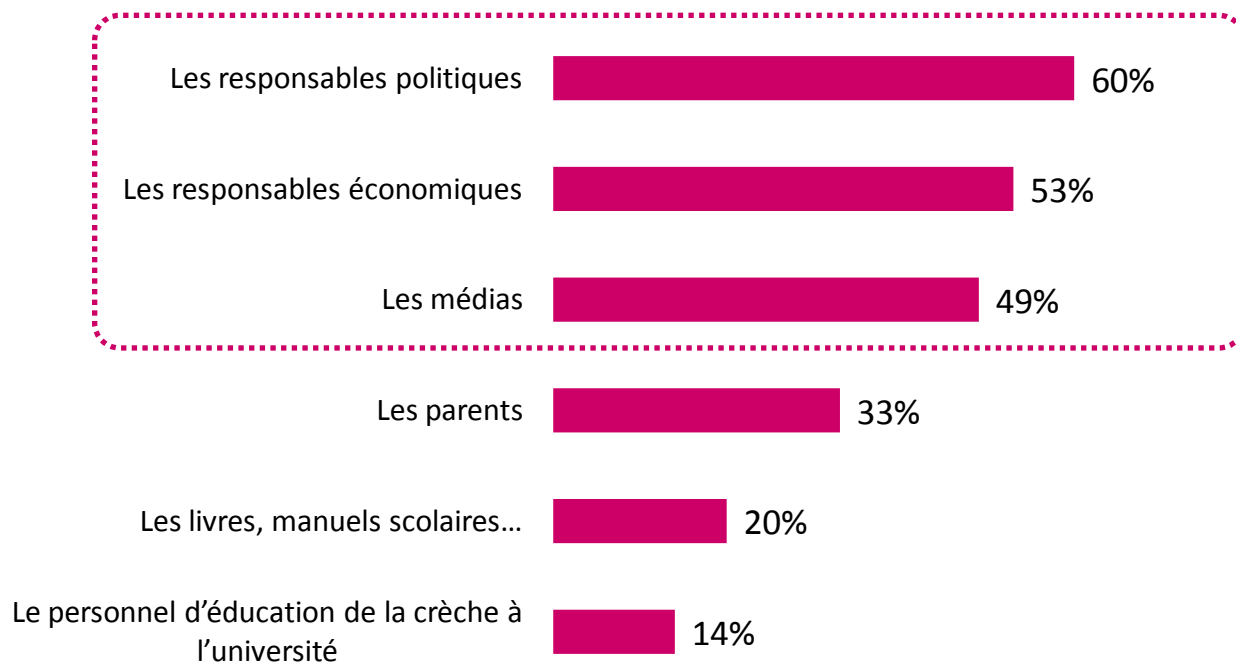
Près de la moitié des femmes (49%) estime que les inégalités sont véhiculées essentiellement par les hommes. Les hommes estiment que ce sont autant les hommes que les femmes (44%), mais jugent également plus sévèrement que les femmes le rôle que jouent ces dernières dans cette problématique (21% vs. 10%)

Qui véhicule cette inégalité : les hommes, les femmes ou les deux ? (une réponse possible)



Pour les répondants, ce sont avant tout les responsables politiques qui perpétuent ces inégalités (60%) puis les responsables économiques (53%) et les médias (49%).

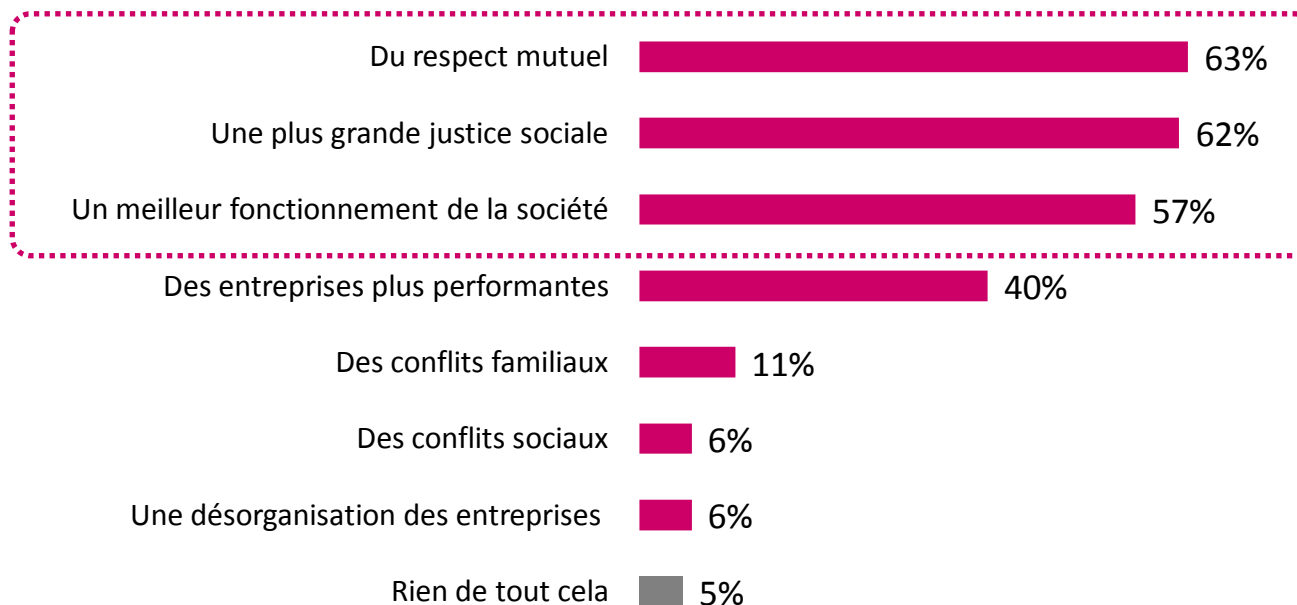
Et parmi les acteurs suivants, quels sont ceux qui selon vous, continuent à perpétuer les inégalités entre hommes et femmes ? (3 réponses maximum)



Pour les répondants, les bénéfices de plus d'égalité entre hommes et femmes seraient en priorité du respect mutuel (63%) , une plus grande justice sociale (62%) et un meilleur fonctionnement de la société (57%)

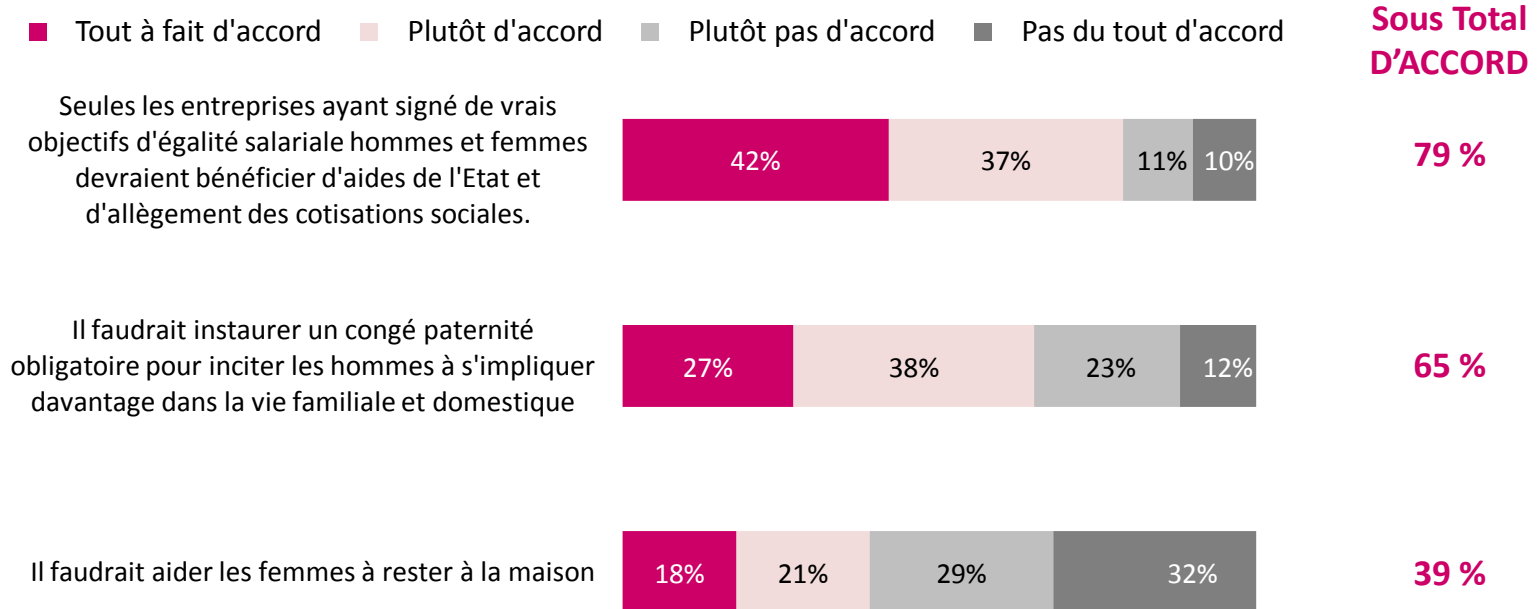
Pour vous, plus d'égalité entre hommes et femmes apporterait...

(cochez si oui) (plusieurs réponses possibles)



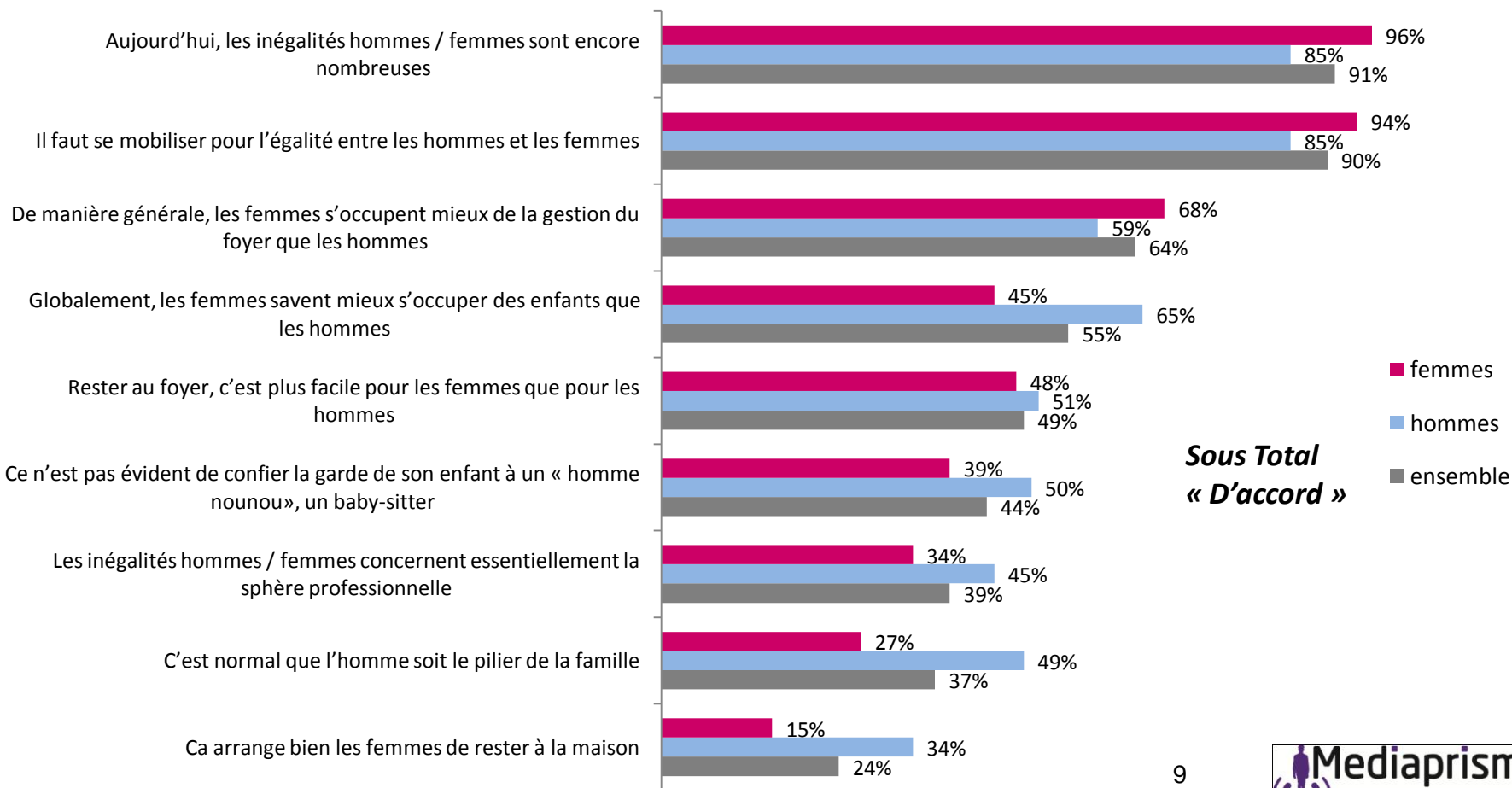
Les répondants sont majoritairement favorables à l'instauration d'un congé paternité obligatoire (65%) et au fait que seules les entreprises ayant signé de vrais objectifs d'égalité salariale bénéficient d'aides de l'Etat et d'allègement des cotisations sociales. Ils sont minoritaires à penser qu'il faut aider les femmes à rester à la maison (39%)

Voici plusieurs citations de personnalités politiques. Pour chacune d'elles, vous direz si vous êtes tout à fait d'accord, plutôt d'accord, plutôt pas d'accord ou pas du tout d'accord. (une réponse par ligne)



On s'aperçoit que les hommes et plus encore les femmes sont conscients des inégalités (respectivement 86% et 95%) et sont prêts à se mobiliser (respectivement 85% et 94%). En dépit de cela, certains clichés sont encore fortement ancrés et ceci particulièrement du côté des hommes : 65% d'entre eux estiment que les femmes savent mieux s'occuper des enfants que les hommes ; 51% estiment que rester au foyer est plus facile pour les femmes.

Pour chacune des affirmations suivantes, vous direz si vous êtes tout à fait d'accord, plutôt d'accord, plutôt pas d'accord ou pas du tout d'accord.(une réponse par ligne)





Implication des hommes et des femmes dans la gestion du foyer



**Sur les questions suivantes, il y a à l'évidence
une sur-déclaration des répondants.**

Plus que les résultats dans l'absolu, c'est la différence
de niveau entre les hommes et les femmes qui est
à retenir.

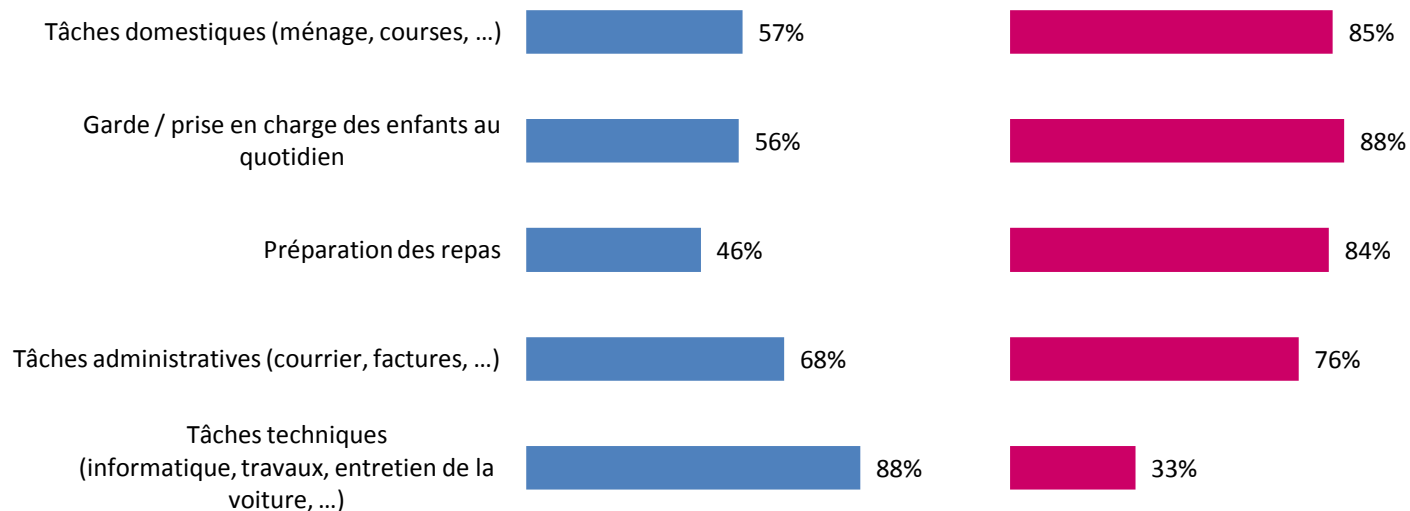
Au quotidien, les femmes sont beaucoup plus nombreuses que les hommes à s'occuper des tâches domestiques, de la prise en charge des enfants et des repas et, dans une moindre mesure, des tâches administratives. A l'inverse, les hommes sont plus nombreux à s'occuper souvent des tâches techniques.

Nous aimerions savoir comment les choses se passent au sein de votre foyer. Vous personnellement, à quelle fréquence vous occupez-vous des tâches suivantes ? (une réponse par ligne)

Sous Total « Souvent »

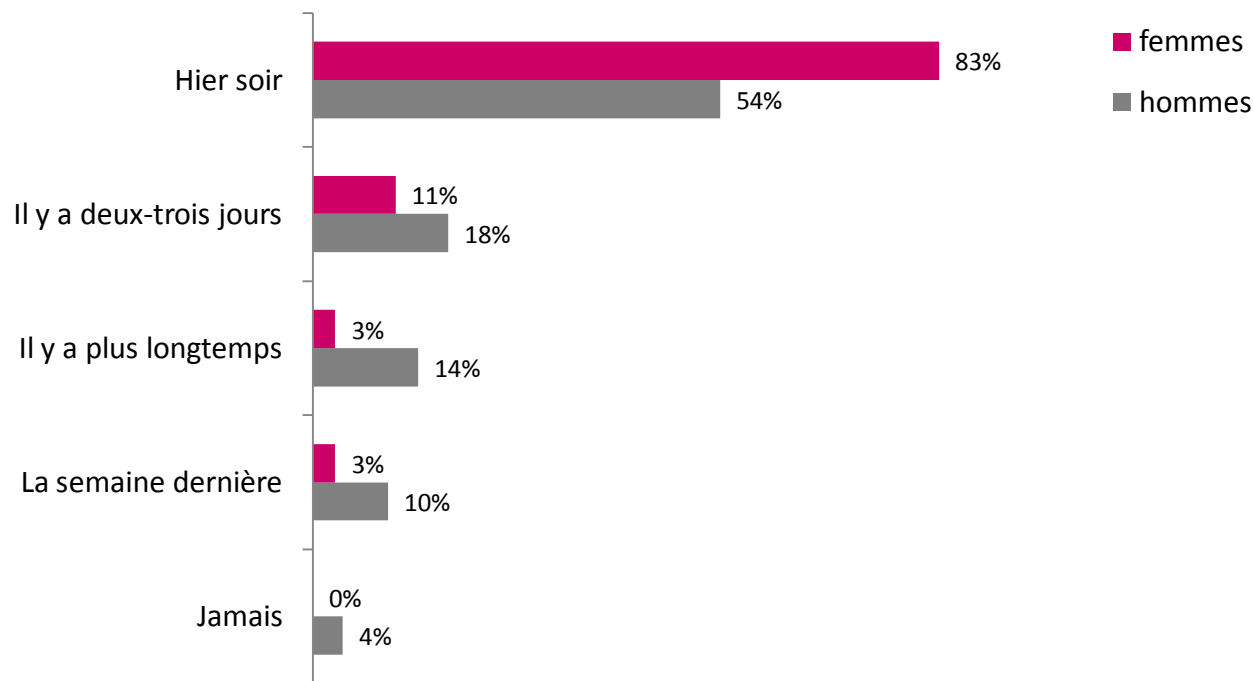
Hommes

Femmes



8 femmes sur 10 ont préparé le repas de la veille alors que c'est le cas seulement de 5 hommes sur 10.

En parlant de préparer le repas... quand avez-vous pour la dernière fois préparé le dîner à la maison ? (une réponse possible)



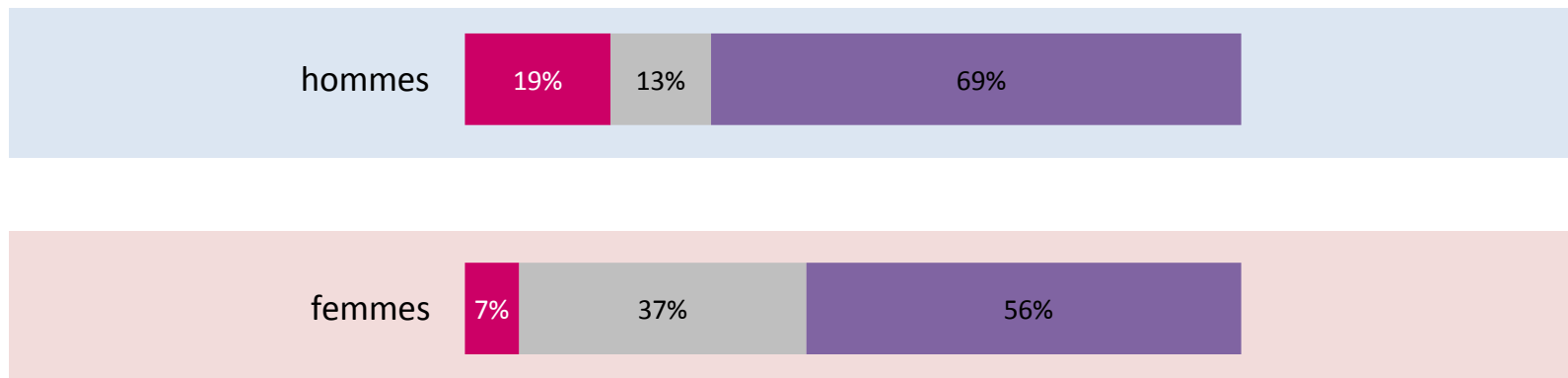


Implication des hommes et des femmes dans la gestion de leurs enfants

Pour la majorité des hommes (69%), l'arrivée des enfants dans leur couple n'a eu aucun impact sur l'égalité professionnelle entre eux et leur conjointe, voire même a renforcé cette égalité. Les femmes sont proportionnellement beaucoup plus nombreuses à considérer que cela a, au contraire, réduit l'égalité (37% vs. 13%).

Vous êtes parent d'au moins un enfant de moins de 15 ans. Pour vous, quel a été l'impact de l'arrivée des enfants dans le couple sur l'égalité entre vous-même et votre conjoint(e) ?

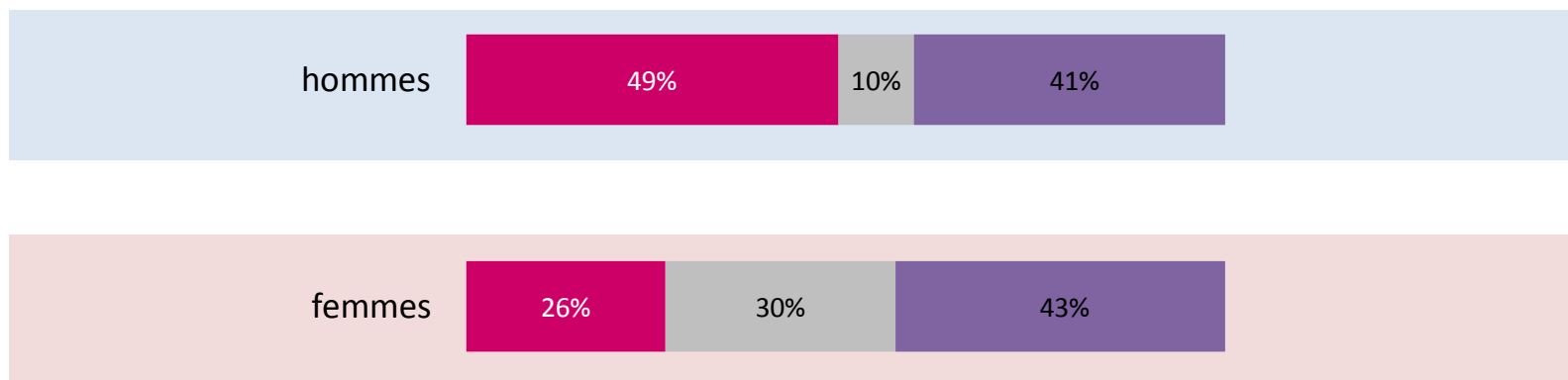
■ Cela a renforcé l'égalité dans la vie professionnelle ■ Cela a réduit l'égalité dans la vie professionnelle ■ Ni l'un, ni l'autre



Même constat que précédemment sur le partage des responsabilités dans la maison :
30% des femmes considèrent que l'arrivée des enfants a réduit l'équité versus 10% des hommes.

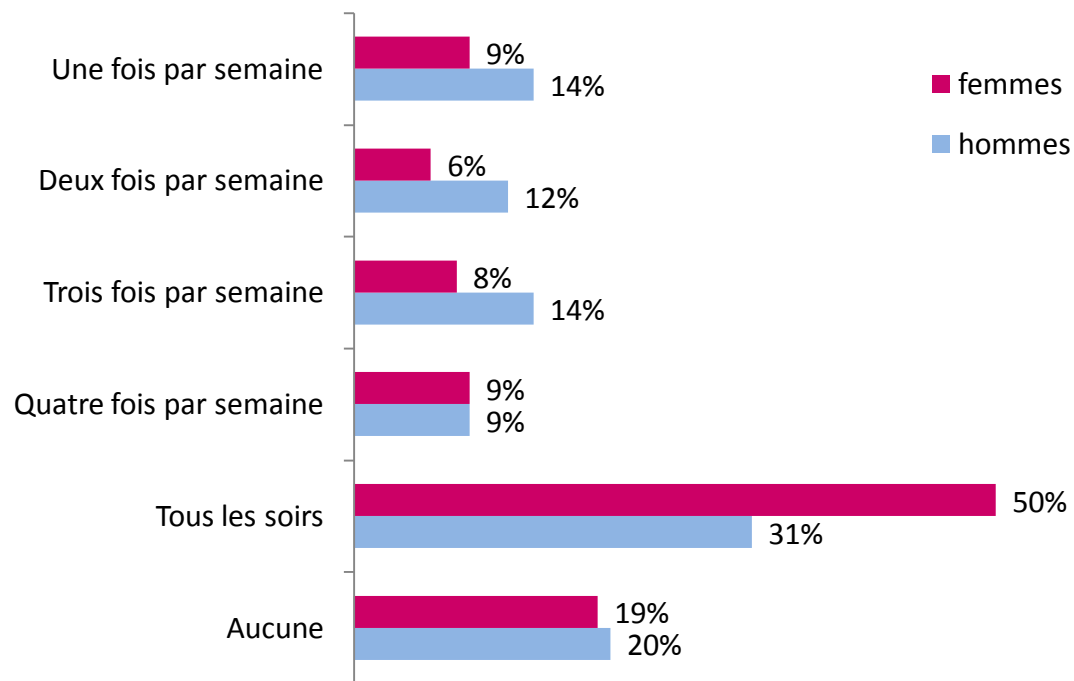
Et diriez-vous que...

- Cela a renforcé le partage équitable des responsabilités dans la maison
- Cela a réduit le partage équitable des responsabilités dans la maison
- Ni l'un, ni l'autre



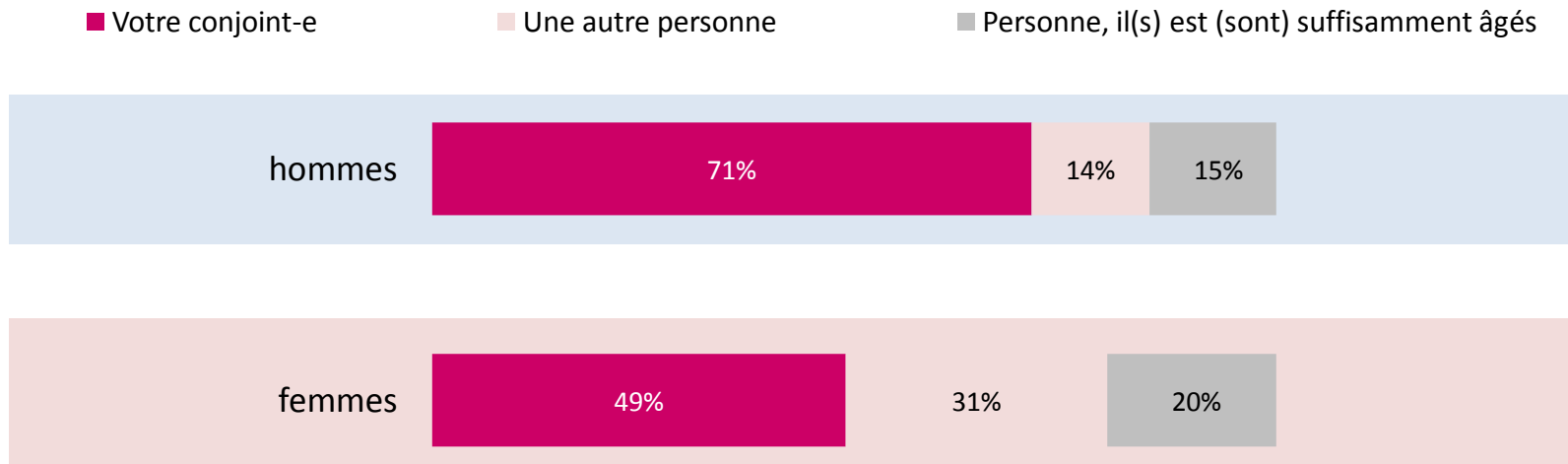
Alors qu'une femme sur deux va chercher ses enfants à l'école tous les soirs, c'est le cas d'un homme sur 3 seulement.

Combien de fois par semaine allez-vous chercher votre (vos) enfant(s) à l'école, à l'étude ou aux activités extrascolaires en fin de journée ?



Lorsque les hommes ne peuvent pas aller chercher les enfants à l'école, c'est leur conjointe qui s'en occupe (pour 71% d'entre eux). Parallèlement, lorsque les femmes ne peuvent pas y aller, c'est leur conjoint qui s'en charge dans la moitié des cas seulement.

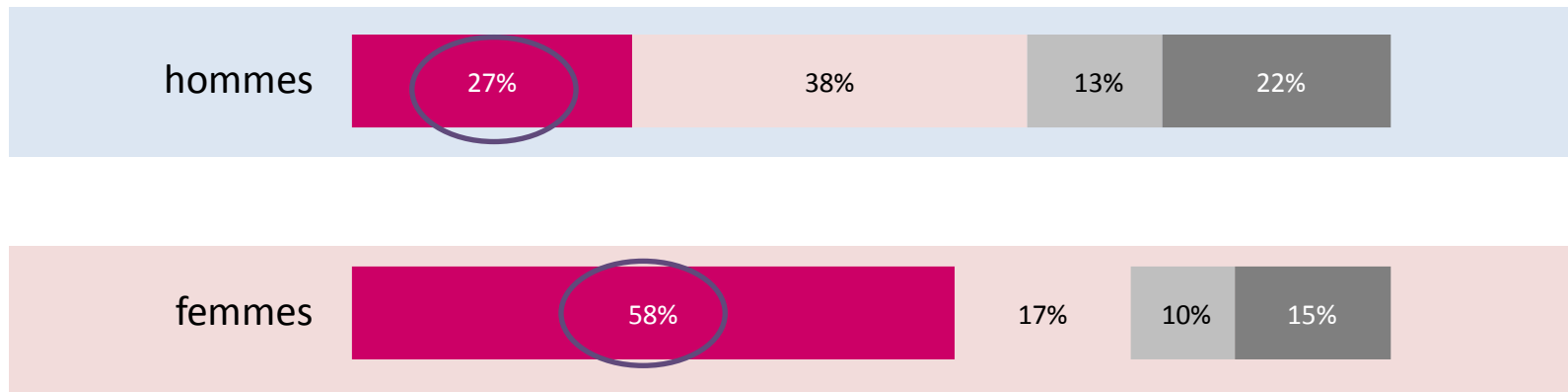
Si vous ne le faites pas, qui le fait ?



6 femmes sur 10 s'occupent de leurs enfants tous les mercredi versus 3 hommes sur 10 seulement.

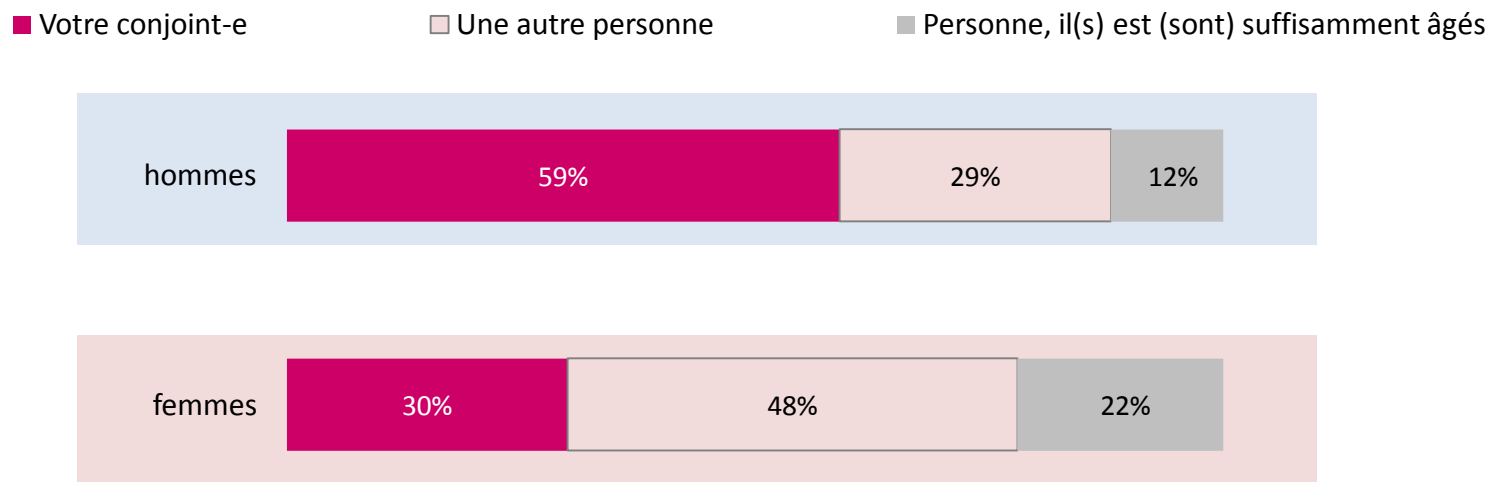
Vous occupez-vous de vos enfants le mercredi ?

■ Tous les mercredi ■ De temps en temps ■ Très rarement ■ Jamais



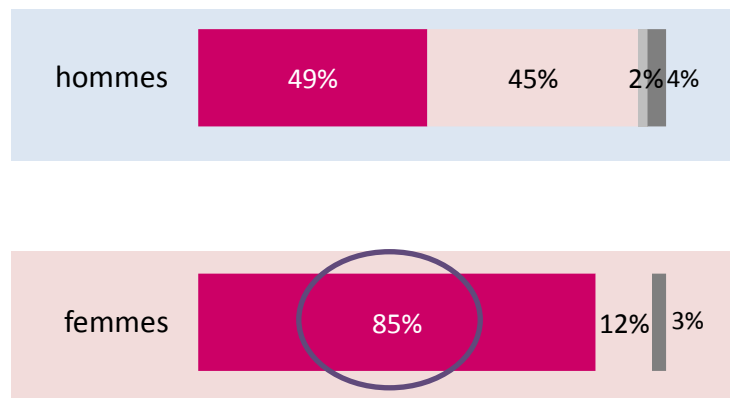
Même constat pour le mercredi que pour la récupération des enfants à l'école le soir : les hommes comptent davantage sur leur conjointe que les femmes sur leur conjoint.

Si vous ne le faites pas, qui le fait ?

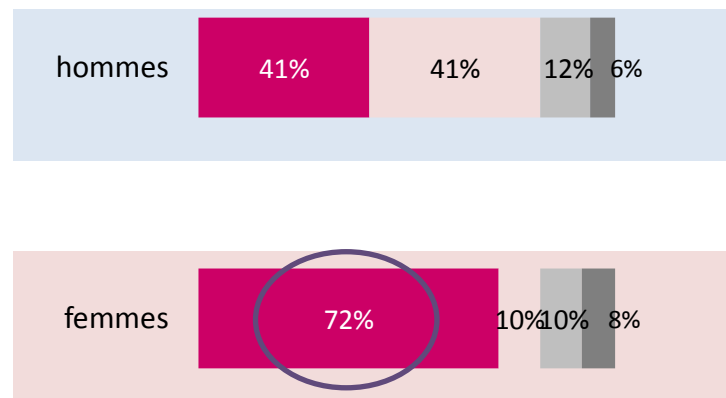


Rester à la maison pour veiller sur un enfant malade ou l'accompagner chez le médecin : des tâches prises en charge beaucoup plus souvent par les femmes que par les hommes

La dernière fois que votre enfant a été malade, qui s'est arrangé avec son travail pour le garder à la maison ?



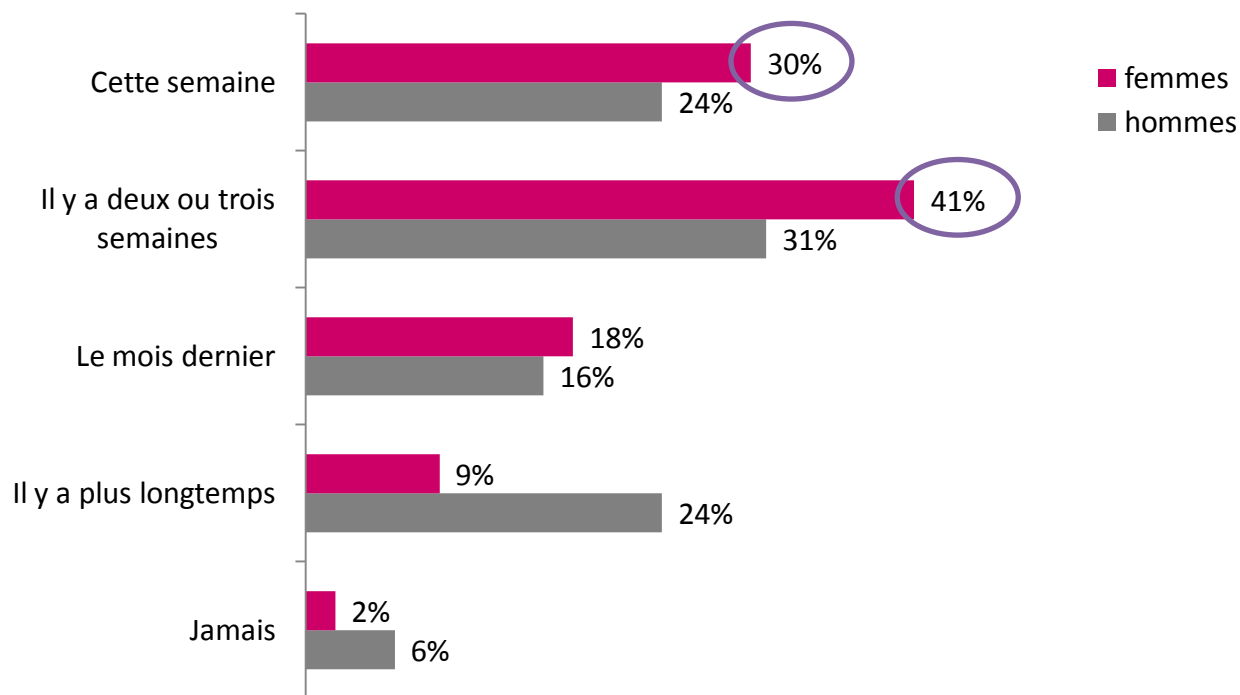
La dernière fois que votre enfant est allé chez le médecin, qui l'a accompagné ?



■ Vous ■ Votre conjoint-e ■ Autre personne ■ Personne, il est suffisamment grand / autonome

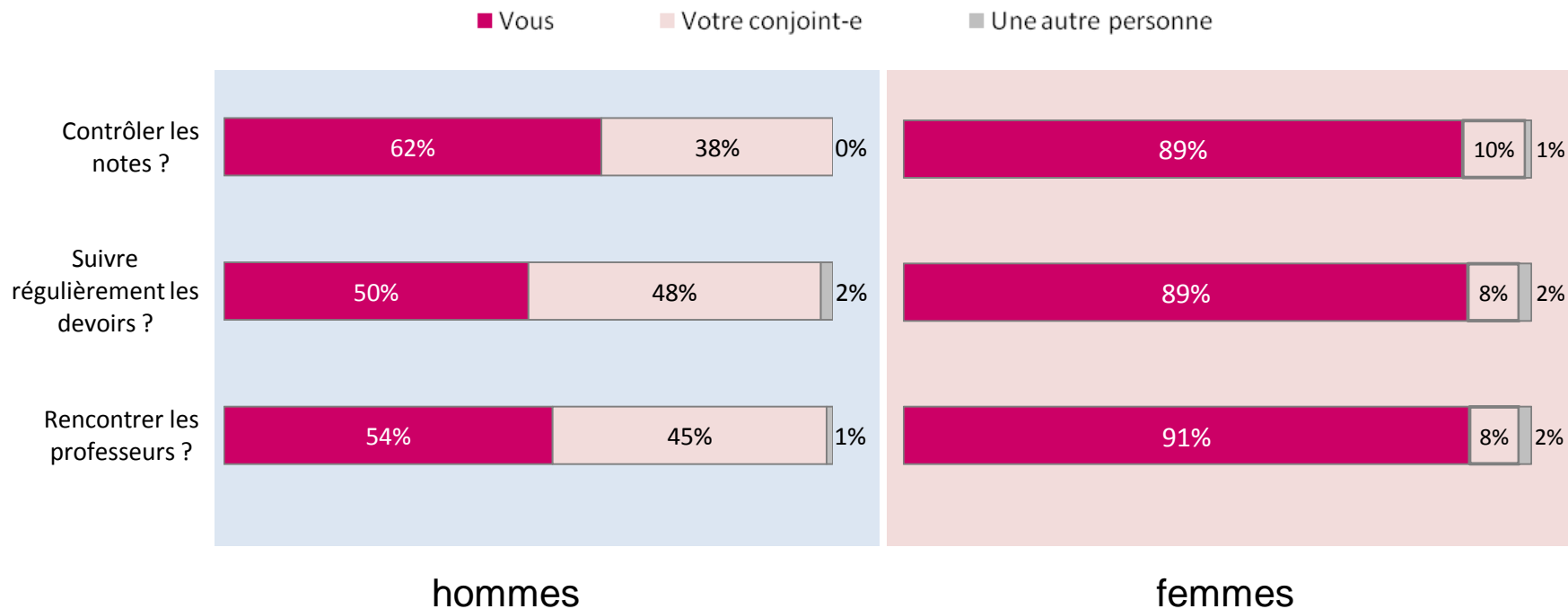
Même constat concernant les achats pour les enfants : ils sont plus fréquemment pris en charge par les femmes que par les hommes.

Quand avez-vous accompagné pour la dernière fois votre enfant pour acheter des vêtements, chaussures ou fournitures scolaires ?



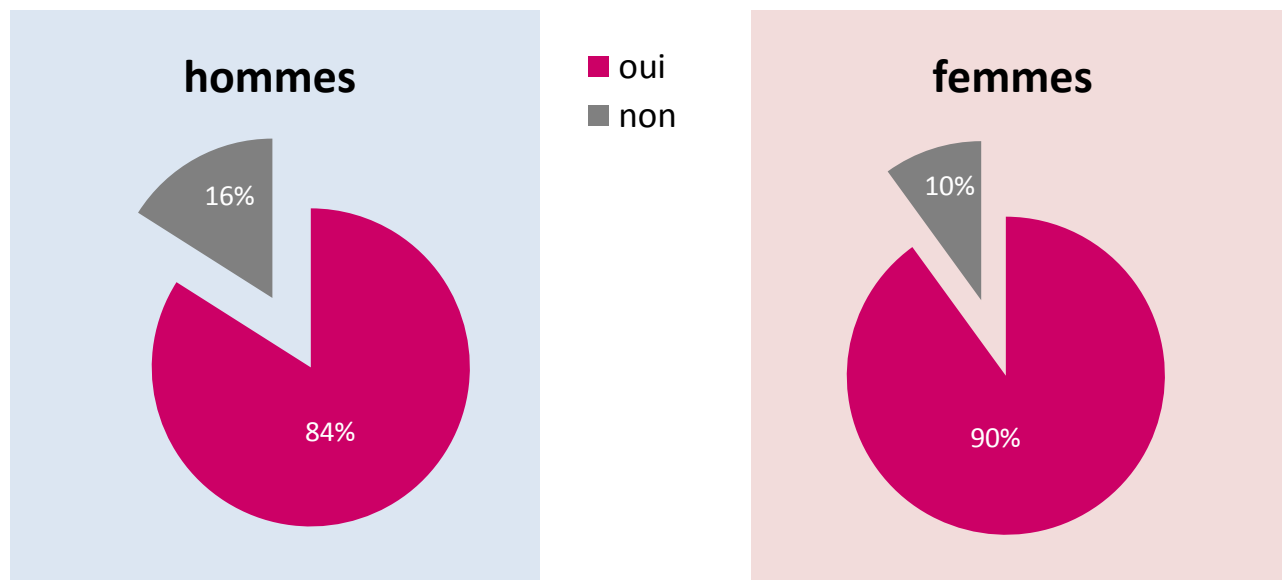
Malgré une sur-déclaration évidente d'un côté comme de l'autre, on ne peut que constater que les mères sont plus impliquées au quotidien que les pères dans la scolarité de leurs enfants : elles sont plus nombreuses qu'eux à contrôler les notes, suivre régulièrement les devoirs et rencontrer les professeurs.

Concernant la scolarité de votre enfant, qui s'occupe le plus souvent de... (une réponse par ligne)



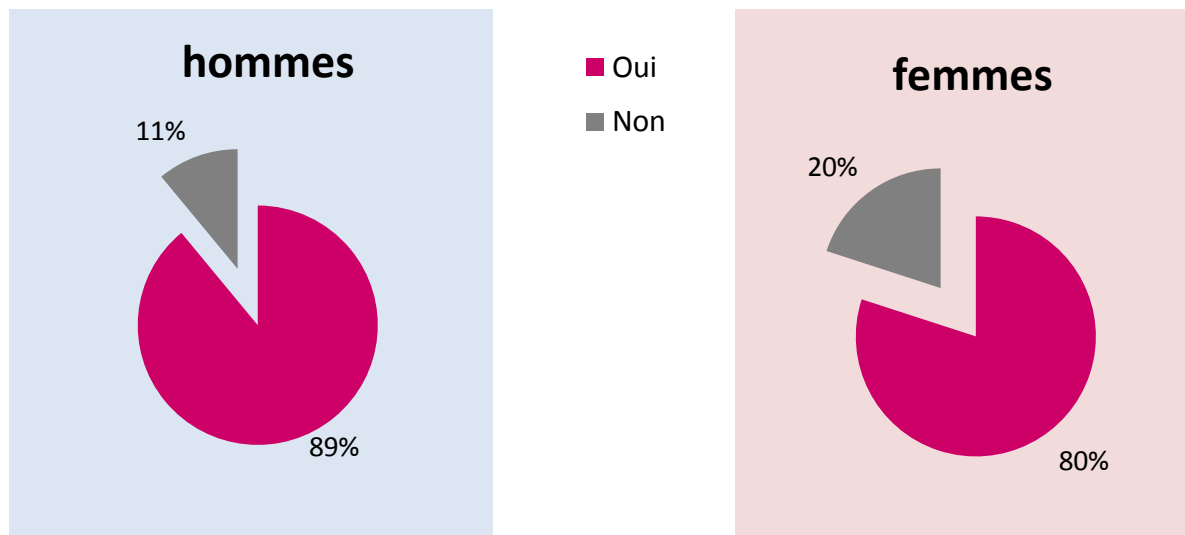
90% des femmes connaissent le nom de l'instituteur / du professeur principal de leurs enfants. Ce chiffre passe à 84% chez les hommes.

Connaissez-vous le nom de l'instituteur / du professeur principal de votre (vos) enfant(s) ?



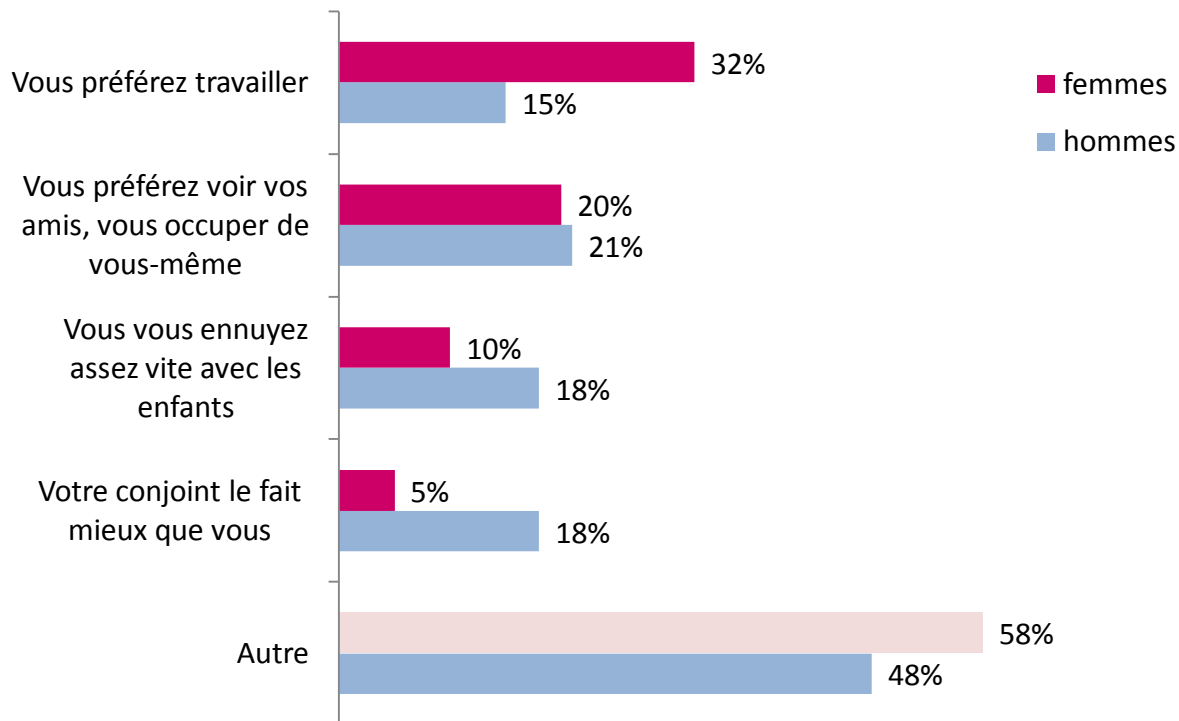
Pour autant, les hommes aimeraient avoir plus de temps libre pour s'occuper de leurs enfants (89%). Les femmes aussi mais dans une moindre mesure (sans doute parce qu'elles le font déjà ?)

Vous êtes entre amis et parlez de vos enfants. Pas de politiquement correct, vous pouvez parler librement. Aimerez-vous réellement avoir plus de temps libre pour vous occuper de vos enfants ?



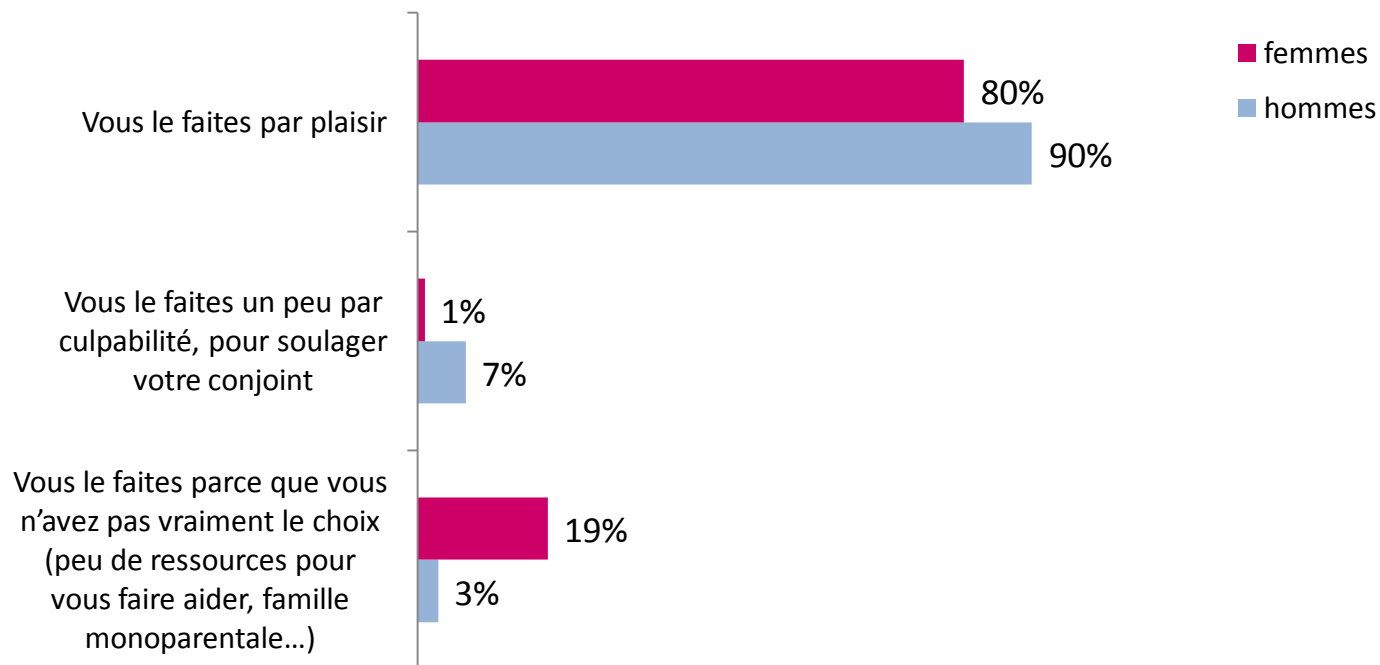
La principale raison qui pousse les répondants à ne pas vouloir avoir de temps libre pour s'occuper de leurs enfants, c'est le travail : un tiers des femmes qui ne souhaiteraient pas bénéficier de davantage de temps pour leurs enfants expliquent qu'elles préfèrent travailler.

Pourquoi n'aimeriez-vous pas avoir plus de temps libre ?(plusieurs réponses possibles)



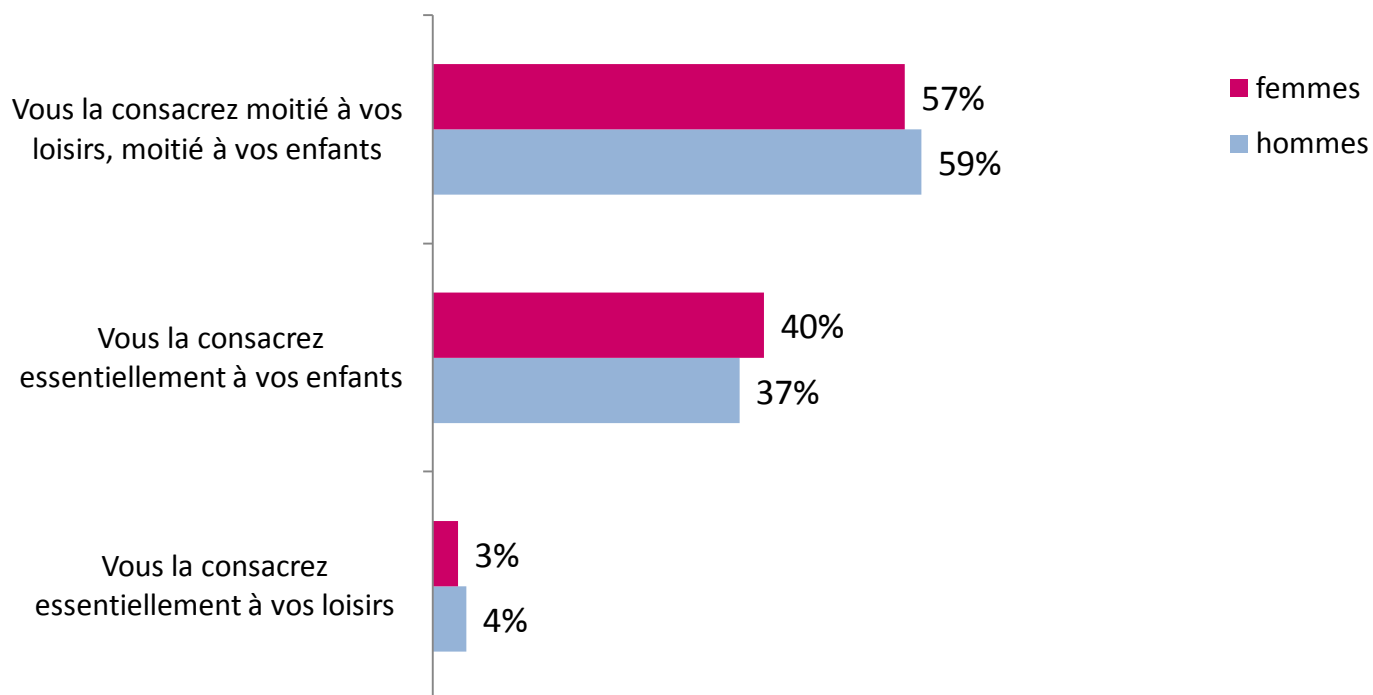
Les hommes ont plus de plaisir à s'occuper de leurs enfants que les femmes, même si c'est l'opinion générale : 9 hommes sur 10 vs 8 femmes sur 10. Par ailleurs, 7% des hommes et 1% des femmes le font par culpabilité pour soulager leur conjoint(e).

Quand vous vous occupez de vos enfants... (une réponse possible)



6 personnes sur 10, hommes et femmes confondus, consacraient 1 journée de congé supplémentaire à moitié à leurs enfants et à moitié à leurs loisirs.

Vous pouvez bénéficier d'une journée de congé supplémentaire. Que faites-vous ? (une réponse possible)





Merci de votre attention

Mediaprism

64, rue du Ranelagh – 75 016 Paris

Tél. : 01 53 29 10 00

www.mediaprism.com

